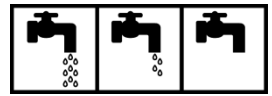


# MicroOne Pocket mop

Single use microvezelmop voor pocket mop frame  
– optimale hygiëne en gemak



## Toepassing

MicroOne moppen zijn microvezelmoppen voor éénmalig gebruik, anders gezegd single use. In de gezondheidszorg is single use de meest veilige en praktische oplossing om kruisbesmettingen te voorkomen. Maar ook in andere sectoren waar bijvoorbeeld wassen lastig is biedt de MicroOne mop een uitkomst. De MicroOne microvezel pocket mop is ontworpen voor het Vileda pocket mop frame maar past eveneens op frames van verschillende andere merken. De MicroOne mop is geschikt voor reiniging met of zonder reinigingsproduct en voor het gebruik in combinatie met een desinfectans.

## Productomschrijving

De MicroOne pocket mop is samengesteld uit viscose en microvezels waardoor hij naast een uitstekende reiniging ook goed absorbeert. Voor het verwijderen van hardnekkige vlekken is een extra microvezel reinigingstrip toegevoegd.

## Specificaties

- Gewicht: 23 gr
- Maximale vochtopname: 150 ml

## Uw voordelen


- **Laag risico op kruisbesmettingen** – de mop wordt na gebruik weggegooid. Vuile moppen worden weggegooid en komen niet in contact met schone materialen.
- **Geen wasvoorziening nodig**
- **Verwijdert bacteriën en andere micro-organismen**, zelfs zonder product – aangetoond door onafhankelijke studies.
- **Optimale reiniging door toepassing van microvezels**
- **Geen extra investering** – aanschaf van nieuwe mop frames is niet nodig en ook de investering in wasvoorzieningen kan achterwege blijven.
- **Gebruik van wasbare en single use moppen is eenvoudig te combineren** – geen verschillende mop frames nodig
- **Goede absorptie en lage frictie op de vloer** – combinatie van hoogwaardige microvezels en viscose.

## Eenvoudig, hygiënisch en veilig

Voorbevochtigen (pre-prepared methode):




Prebox: 25 moppen vouwen met de mopzijde naar buiten. Stapel op de zijkant in de prebox plaatsen.



Emmer 6l: 12 moppen vouwen met de mopzijde naar buiten. Stapel op de zijde in de emmer plaatsen.



Giet 2,5l water of reinigingsoplossing via de impregnatiezeef over de moppen.



Giet 1,2l water of reinigingsoplossing over de moppen. Sluit deksel.

Per mop bevochtigen



Mop onder de kraan met koud water natmaken.



Mop klamvochtig uitwringen.

TSU	Productomschrijving	Formaat	Stuks/doors	BCU
150370	MicroOne pocket microvezelmop	40 cm	25 x 6 st.	150385
143572	CombiSpeedPro pocket mop frame	40 cm	10 x 1 st.	143573